


Slepičí rodinka + hnízdo na vajíčka

Pomůcky: 1 krabička na vajíčka (na 6 ks), tvrdý papír (bílý, červený, žlutý), kousek mašle, dekorativní drátek, ozdobné peří, temperové barvy, štětec, černý fix, nůžky, lepidlo, tavná pistole



1. Hnízdo - krabičku rozstříhnete na polovinu, spodní díl namalujete temperovou (libovolná), ustříhnete hroty.




2. Slepice - vystřihnete (viz. šablona) a slepíte jednotlivé díly, dokreslíte oči.



mašle


3. Kuřátka - vystřihnete (viz. šablona) a slepíte jednotlivé díly, dokreslíte oči.



4. Na hnízdo postupně tavnou pistolí přilepíte kuřátka a pak slepici.



5. Hnízdo můžete ozdobit dekorativním drátkem/mašli a různě polepit peřím.



Příloha – Slepičí rodinka + hnízdo na vajíčka

