



Pracovní list číslo 5: **NENÍ VŠE, JAK SE ZDÁ**

V minulých pracovních listech (Pracovní list č. 1 až 4) jsme se seznámili se základními šiframi. Další pracovní listy již budou pouze o hledání hesel v zašifrovaných úkolech.

Ne vždy první nápad při luštění šifer funguje. To platí u začínajícího i zkušeného lušitele. Vyzkoušíme si to na následujících šifrách:

ŠIFRY

TOTO NENÍ MORSEOVKA *


(Všimněte si velikost skupin teček a čárek)

- . / . - / . - / . -
 . . / - . / . - / - .
 . - / - - / . - / - -

 . - / - . / . - / . -
 . - / . - / - . / - .
 . . / - - / . . / - -

TO NENÍ BRAILLOVO PÍSMO

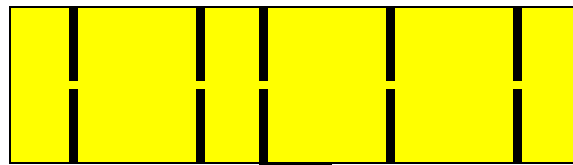
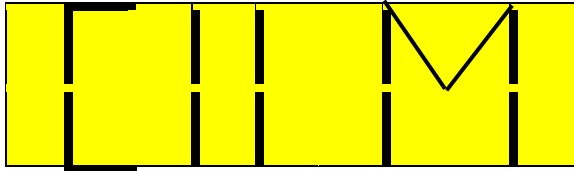
(Pozorujte celé trojice řádků – viz. příloha: římské číslice)






TOTO NEJSOU ŘÍMSKÉ ČÍSLICE**

(Pracujte s celými obdélníky)



TOTO NENÍ SUBSTITUCE**

(Důležité jsou barvy jednotlivých čar, každé „písmeno“ znamená jeden znak)



Přezdívká	Jméno	Příjmení	Věk (např. 10 let)	Kontakt
Obtížnost	Název	Řešení šifry		Počet bodů
Lehká *	Toto není morseovka			
Lehká *	Toto není Braillovo písmo			
Střední **	Toto nejsou římské číslice			
Střední **	Toto není substitute			

Zaslat na email: irena.hencova@ddmporuba.cz