

Netradiční velikonoční košíček

Pomůcky: 20 ks dřívek od nanuku, 1 ks plata na vajíčka - vystřihnout pro 4 vajíčka, nůžky, tavnou pistoli, velikonoční ozdoby (hotové nebo je možno si vyrobit)



1. Z plata na vajíčka vystřihnete čtverec pro 4 vajíčka.







2. Připravíte si 6 ks dřívek od nanuku a 6 ks dřívek od nanuku zkrátíte podle potřeby (cca 7 cm).



3. Po 3 ks budete postupně přilepovat dřívka od nanuku po stranách - 3 ks dlouhých - 3 ks zkrácených - 3 ks dlouhých - 3 ks zkrácených (viz. obrázky).



	<p>4. Postupně budete přilepovat: - vždy po 2 ks po stranách - vzpěry</p> <p>- vzpěry spojte na horním okraji zkráceným dřívkem</p> <p>- jako rukojeť nalepíte 3 ks dřívek od nanuku</p>
	<p>5.</p> 
	<p>5. Košíček můžete ozdobit dle vlastní fantazie (vybarvit, polepit).</p>
