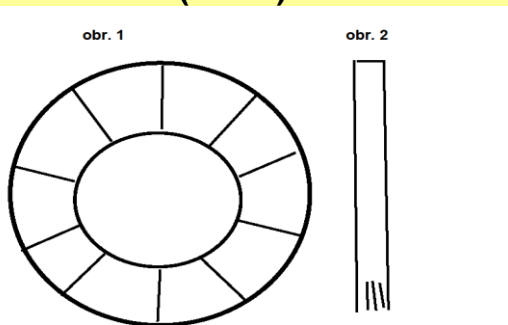


LVÍČEK Z PAPÍRU



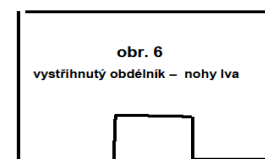
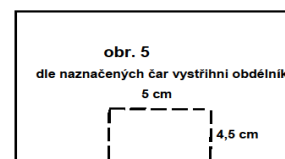
POSTUP 1 – HLAVA A OCAS

Z bílého papíru vystříhni kolečko o průměru 12 cm a do středu nakresli kruh o průměru 6 cm, nůžkami vytvoř hřívu lva (obr. 1). Pak vystříhni proužek na ocas o délce 9 cm a opět vytvoř nůžkami hřívu (obr. 2).



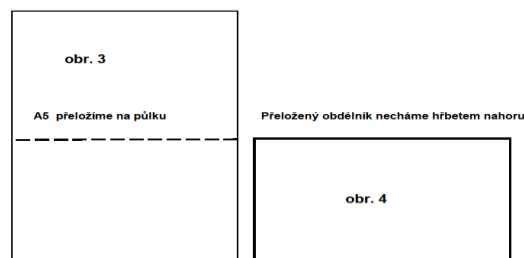
POSTUP 3- NOHY

Dále vystříhneš obdélník 4,5 x 5 cm (obr. 5 a 6).



POSTUP 2 - TĚLO

Tělo lvíčka vytvoříš přehnutím papíru formátu A5 dle obrázku č. 3 a 4.



POSTUP 4 - ZÁVĚR

hlavu, tělo a ocas přilepiš k sobě (obr. 7), podle své fantazie vybarvíš.

