


# Jarní netradiční úkolníček

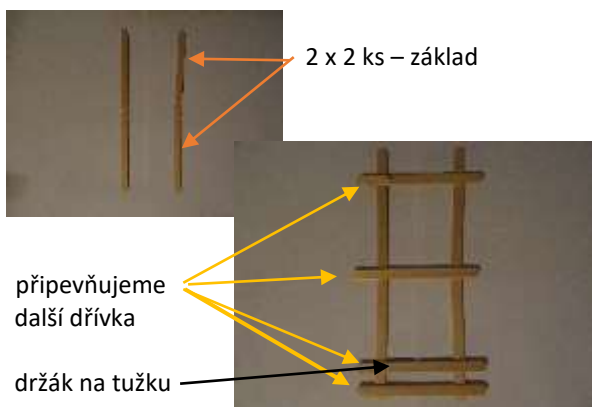
**Pomůcky:** 9 ks dřívek od nanuku, malý bloček, ozdoby, lepidlo/tavná pistole, kousek provázku




1. Připravíte si 9 ks dřívek od nanuku a malý bloček.




2. Postupně vytváříte žebřík.



3. Držák na tužku - 1 dřívko přilepíte kolmo a vytvoříte tzv. mini poličku.



4. Na spodní příčku přilepíte malý bloček a vše ozdobíte podle vlastní fantazie.



5. Na hotový úkolníček připevníte kousek provázku a můžete zavěsit.

